

NØKKELTALL 2009

Beløp i 1000 kroner

Resultatregnskap	2009	2008	2007	2006
Driftsinntekter	8 971 715	8 715 572	7 721 204	7 533 698
EBITDA ¹⁾	857 910	331 825	1 008 332	1 568 383
EBITDA-margin	9,6 %	3,8 %	13,1 %	20,8 %
Driftsresultat før verdjustering av biomasse ²⁾	523 562	49 504	746 941	1 311 414
Driftsresultat før verdjustering av biomasse, margin	5,8 %	0,6 %	9,7 %	17,4 %
Driftsresultat ³⁾	545 755	139 582	493 044	1 287 671
Årsresultat videreført virksomhet	340 994	(55 080)	498 987	937 513
Årsresultat avviklet virksomhet	(45 035)	(2 938)	-	-
Årsresultat total virksomhet	295 959	(58 017)	498 987	937 513

Balanse	2009	2008	2007	2006
Sum anleggsmidler	4 749 981	5 185 180	4 124 981	3 537 563
Sum omløpsmidler	3 516 250	5 200 106	3 359 615	3 399 316
Sum Eiendeler	8 266 231	10 385 286	7 484 596	6 936 879
Egenkapital, eks. minoritetsinteresser	4 328 917	4 292 497	4 260 949	4 290 661
Minoritetsinteresser	24 091	66 438	28 531	-
Sum langsiktig gjeld	2 803 417	3 396 637	1 598 518	1 347 201
Sum kortsiktig gjeld	1 109 806	2 629 714	1 596 595	1 299 017
Sum egenkapital og gjeld	8 266 231	10 385 286	7 484 596	6 936 879

Finansiering	2009	2008	2007	2006
Sum egenkapital	4 353 008	4 358 935	4 289 480	4 290 661
Egenkapitalandel ⁴⁾	52,7 %	42,0 %	57,3 %	61,9 %
Netto rentebærende gjeld ⁵⁾	1 809 766	3 128 344	1 257 780	738 083

¹⁾ EBITDA – Driftsresultat før rente, skatt, avskrivning og amortiseringer

²⁾ EBIT før verdi justering av biomasse – Driftsresultat før rente, skatt og virkelig verdjusteringer (verdjustering av levende biomasse til antatt markedsverdi)

³⁾ EBIT – Driftsresultat før rente og skatt

⁴⁾ Egenkapitalandel - Egenkapital/sum aktiva i prosent

⁵⁾ Netto rentebærende gjeld – Lang- og korttids rentebærende gjeld minus kontantbeholdning

HØYDEPUNKTER 2009

FEBRUAR → **Mainstream Canada** ble tildelt to akvakulturpriser av Aquaculture Group.

Administrerende direktør Fernando Villarroel ble tildelt lederskapsprisen, og ISO-teamet ble tildelt miljøprisen.

MARS → **Vårt forskningscenter EWOS Innovation** i Chile ble tildelt en pris av Corfo (Corporación de fomento de la Producción) for sin innsats i Chile.

JUNI → **Det nye Uniol biodieselanlegget** i Fredrikstad ble åpnet av miljøvernminister Erik Solheim.

→ **EWOS** i Florø åpnet en ny produksjonslinje som øker kapasiteten med 120 000 tonn, slik at selskapet kan håndtere fremtidig utvidelse for å møte forventet vekst i markedet for fiskefôr i årene som kommer.

JULI → **Norgrain AS**, et handels- og investeringsselskap hvor Cermaq har 72,5 prosent eierandel, solgte sin majoritetsandel i Denofa AS. Transaksjonen førte til dekonsolidering av Denofa i Cermaqs regnskap.

SEPTEMBER → **Cermaq solgte sine aksjer** i Lighthouse Caledonia ASA.



Lønnsomhet	2009	2008	2007	2006
Driftsmargin ⁶⁾	6,1 %	1,6 %	6,4 %	17,1 %
Avkastning på egenkapital ⁷⁾	7,8 %	(1,3) %	11,6 %	23,7 %
Avkastning på total kapital ⁸⁾	6,5 %	1,8 %	7,8 %	19,5 %
Resultat per aksje (EPS)				
Basis/utvannet videreført virksomhet ⁹⁾	3,65	(0,63)	5,38	10,16/10,13
Basis/utvannet total virksomhet ⁹⁾	3,19	(0,64)	5,38	10,16/10,13
Justert, basis/utvannet videreført virksomhet ¹⁰⁾	3,75	(1,37)	7,54	10,37/10,35
Justert, basis/utvannet total virksomhet ¹⁰⁾	3,13	(1,38)	7,54	10,37/10,35
Utbytte (utbetalt og foreslått)	1,50	-	2,25	4,25

⁶⁾ Driftsmargin – EBIT/drifresultat i prosent

⁷⁾ Avkastning på egenkapital – Årets nettoresultat/gjennomsnittlig egenkapital i prosent

⁸⁾ Avkastning på total kapital – (Resultat før skatt + rentekostnader)/gjennomsnittlig total egenkapital i prosent

⁹⁾ Resultat per aksje – Majoritetens andel av årets resultat/gjennomsnittlig antall aksjer

 Utvannet resultat per aksje – Resultat per aksje korrigert for utvanningspotensialet av aksjeopsjoner

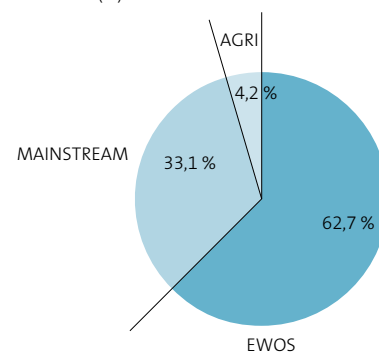
¹⁰⁾ Justert resultat er aksje – Resultat per aksje justert for effekten av enkelte verdjusteringer

Bærekraft	2009	2008	2007
Ansatte	3 277	4 072	4 008
Dødsfall (antall)	0	0*	2
Skader (Skader per 1 000 000 arbeidstimer)	25,4	34,5	-
Fravær (prosent av totalt antall arbeidsdager)	4,6 %	4,9 %	3,1 %**
Sum energiforbruk (GJ)	1 285 972	1 477 077	-
Globale GHG-utslipp (tonn CO ₂ e)	66 084	83 343	-
Tilfeller av brudd på miljøforskrifter	0	8	10
Tilfeller av brudd på næringsmiddelforskrifter	1	1	-
Tilfeller av brudd på andre forskrifter	3	19	-

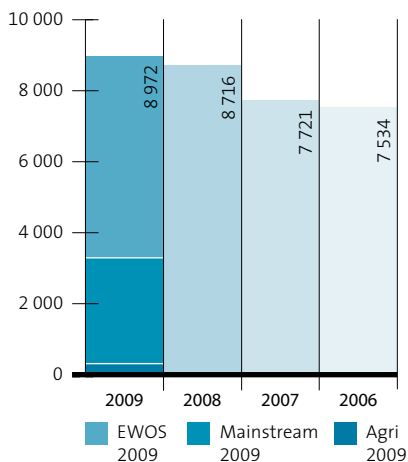
* To innleide dykkere døde mens de utførte arbeid for Mainstream Chile

** Tall ikke basert på GRI-definisjon

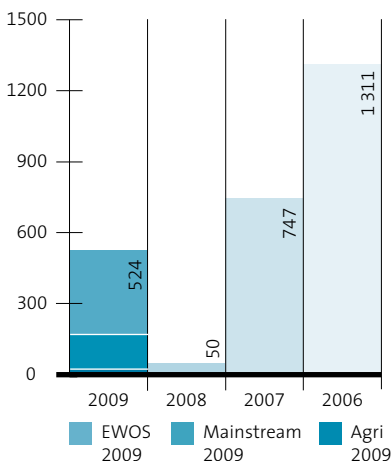
DRIFTSINTEKTER PER VIRKSOMHETSOMRÅDE
PROSENT (%)



DRIFTSINTEKTER
I MILLIONER KRONER



EBIT FØR VERDIJUSTERING AV BIOMASSE
I MILLIONER KRONER



RESULTAT PER AKSJE (BASIS, VIDEREFØRT VIRKSOMHET) NOK

